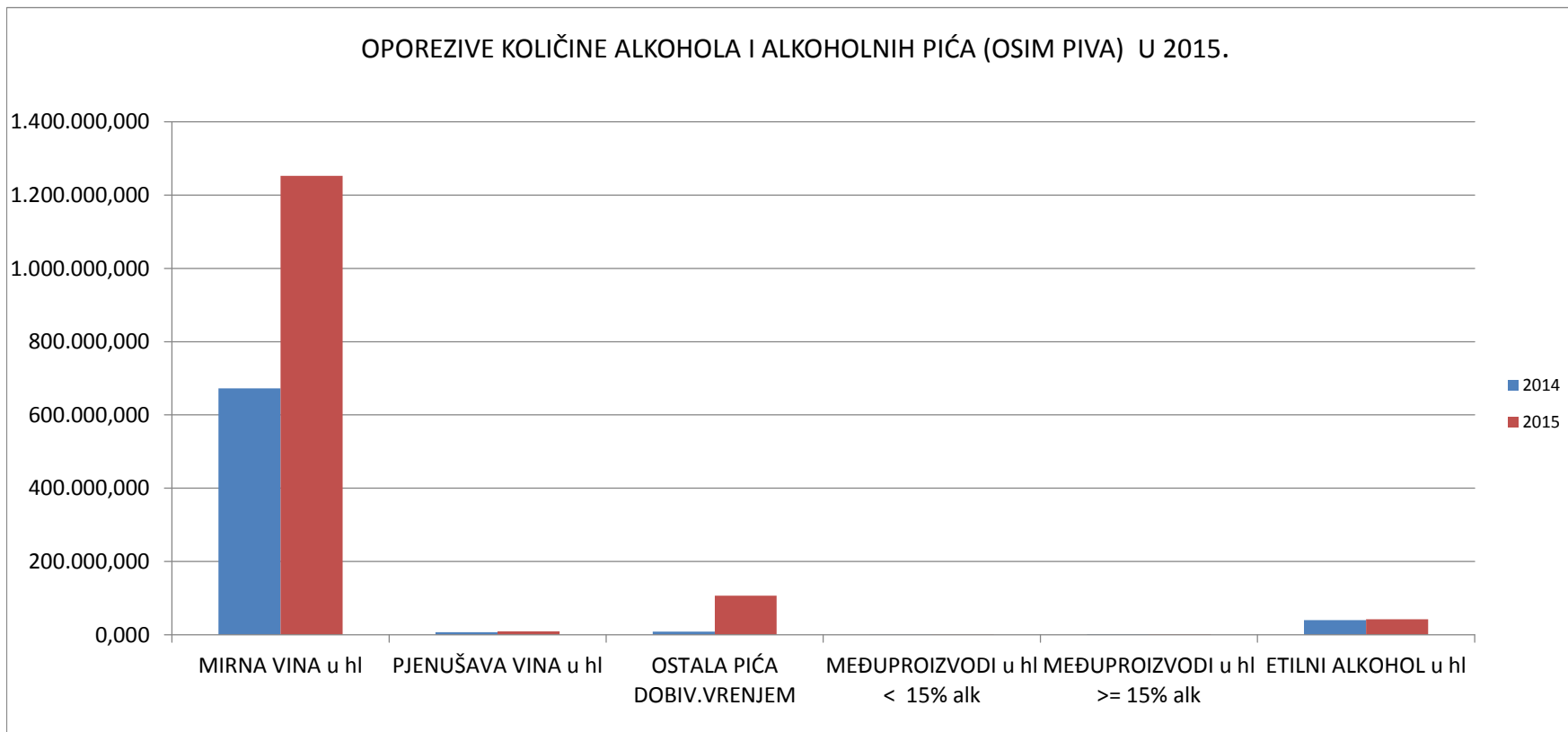


**ALKOHOL I ALKOHOLNA PIĆA - KOLIČINSKI PRIKAZ 2015.**

1. Oporezive količine i puštene u potrošnju
2. Uvezene količine i smještene u trošarinski skladište
3. Uvezene količine i puštene u slobodan promet
4. Ukupno uvezene količine
5. Količine primljene iz druge države članice EU
6. Ukupno oporezive količine
7. Količine otpremljene u drugu državu članicu EU
8. Izvezene količine
9. Ukupno neoporezive količine

**ALKOHOL I ALKOHOLNA PIĆA  
OPOREZIVE KOLIČINE I PUŠTENE U POTROŠNJU**

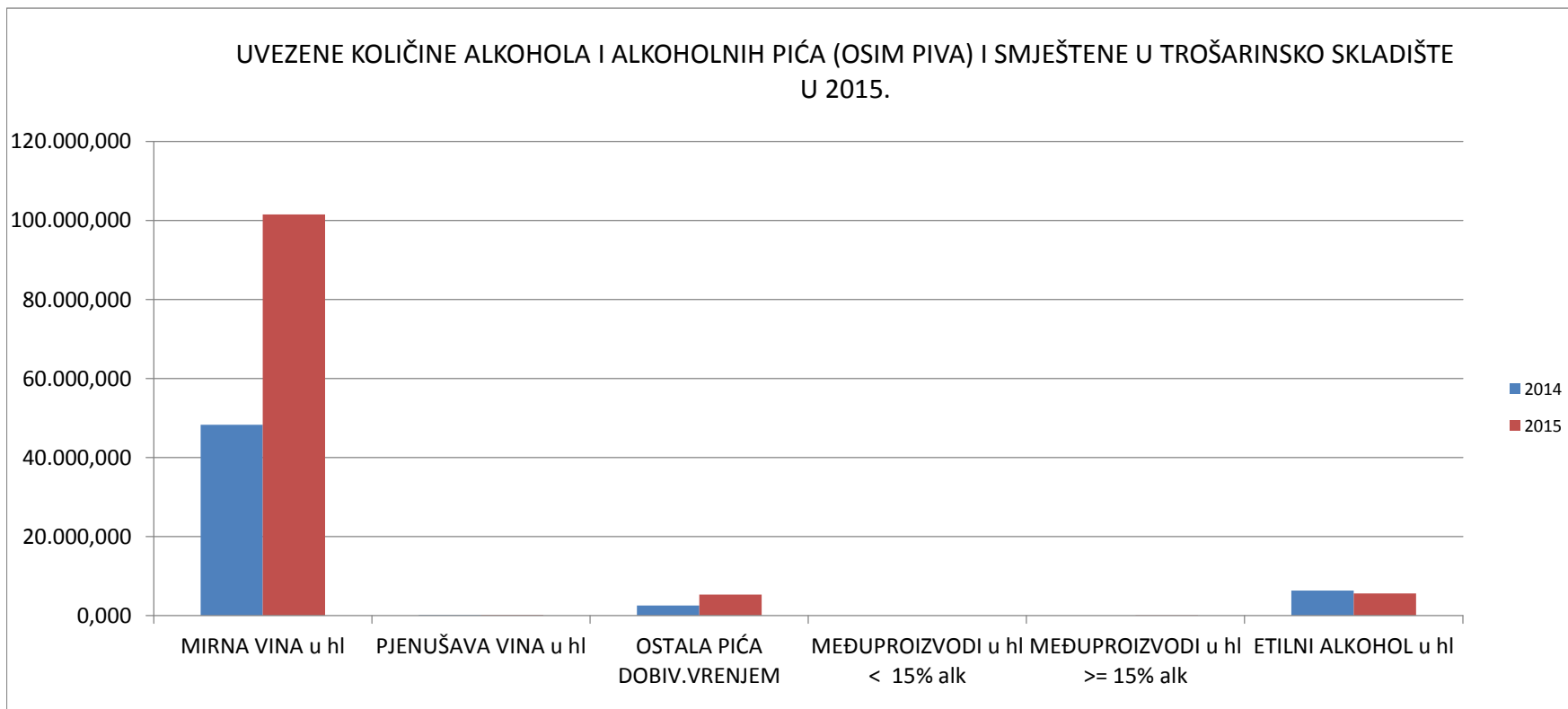
Količina	MIRNA VINA u hl	PJENUŠAVA VINA u hl	OSTALA PIĆA DOBIV.VRENJEM	MEĐUPROIZVODI u hl < 15% alk	MEĐUPROIZVODI u hl ≥ 15% alk	ETILNI ALKOHOL u hl
Jedinica mjere	hl	hl	hl	hl	hl	hl
2014	672.635,460	7.360,080	8.960,150	141,550	1.395,120	40.072,980
2015	1.252.949,100	9.081,630	106.814,230	212,810	1.451,870	42.679,220
<b>2015/2014</b>	<b>86,27%</b>	<b>23,39%</b>	<b>1092,10%</b>	<b>50,34%</b>	<b>4,07%</b>	<b>6,50%</b>



## ALKOHOL I ALKOHOLNA PIĆA


### UVEZENE KOLIČINE I SMJEŠTENE U TROŠARINSKO SKLADIŠTE

Količina	MIRNA VINA u hl	PJENUŠAVA VINA u hl	OSTALA PIĆA DOBIV.VRENJEM	MEĐUPROIZVODI u hl < 15% alk	MEĐUPROIZVODI u hl ≥ 15% alk	ETILNI ALKOHOL u hl
Jedinica mjere	hl	hl	hl	hl	hl	hl
2014	48.331,210	134,630	2.525,400	0,000	0,000	6.312,610
2015	101.565,480	177,750	5.342,160	0,000	4,860	5.582,130
<b>2015/2014</b>	<b>110,14%</b>	<b>32,03%</b>	<b>111,54%</b>	<b>0,00%</b>	<b>100,00%</b>	<b>-11,57%</b>



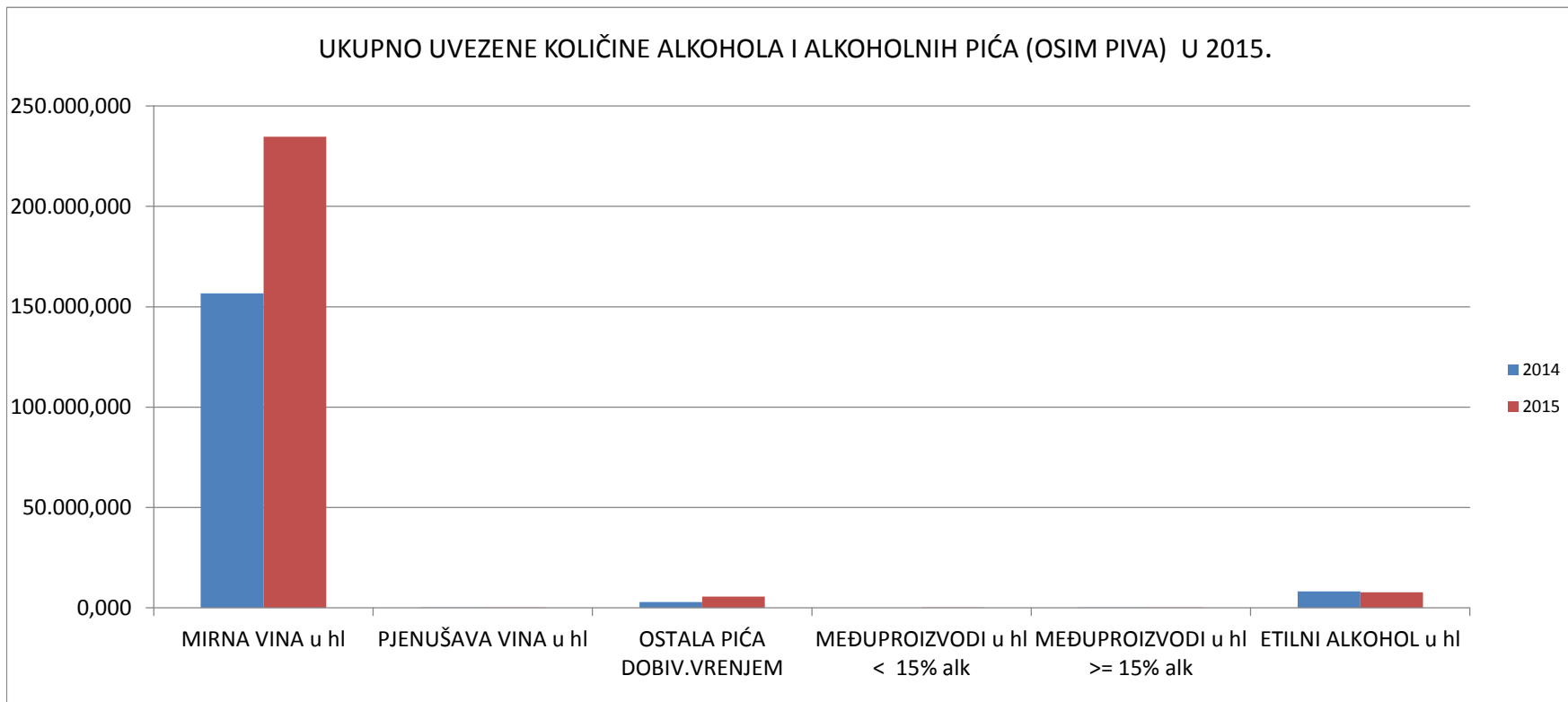
**ALKOHOL I ALKOHOLNA PIĆA  
KOLIČINE UVEZENE I PUŠTENE U SLOBODAN PROMET**

Količina	MIRNA VINA u hl	PJENUŠAVA VINA u hl	OSTALA PIĆA DOBIV.VRENJEM	MEĐUPROIZVODI u hl < 15% alk	MEĐUPROIZVODI u hl ≥ 15% alk	ETILNI ALKOHOL u hl
Jedinica mjere	hl	hl	hl	hl	hl	hl
2014	108.316,410	57,870	310,320	0,000	49,980	1.852,840
2015	133.187,850	12,140	260,620	0,190	34,500	2.175,800
<b>2015/2014</b>	<b>22,96%</b>	<b>-79,02%</b>	<b>-16,02%</b>	<b>100,00%</b>	<b>-30,97%</b>	<b>17,43%</b>



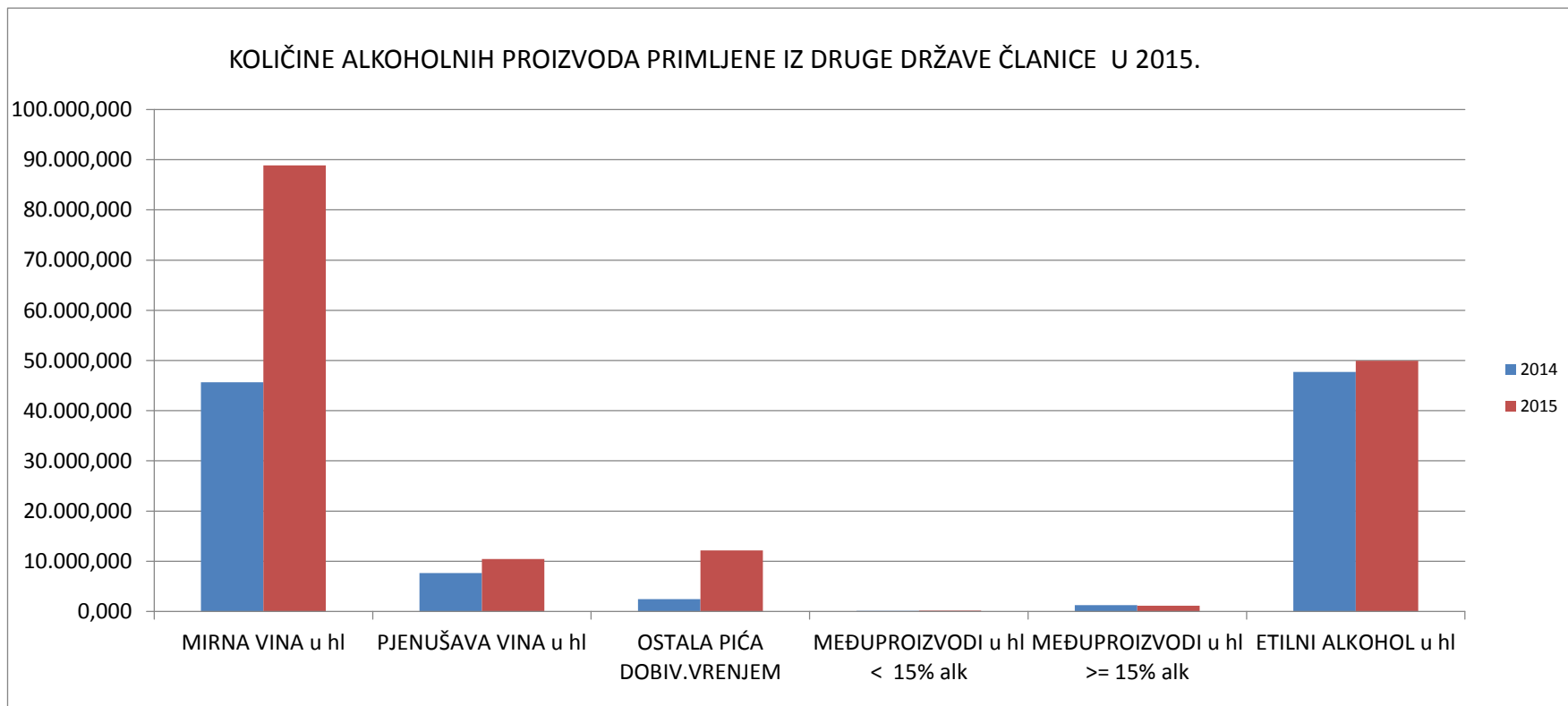
**ALKOHOL I ALKOHOLNA PIĆA  
UKUPNO UVEZENE KOLIČINE**

Količina	MIRNA VINA u hl	PJENUŠAVA VINA u hl	OSTALA PIĆA DOBIV.VRENJEM	MEĐUPROIZVODI u hl < 15% alk	MEĐUPROIZVODI u hl ≥ 15% alk	ETILNI ALKOHOL u hl
Jedinica mjere	hl	hl	hl	hl	hl	hl
2014	156.647,620	192,500	2.835,720	0,000	49,980	8.165,460
2015	234.753,330	189,890	5.602,780	0,190	39,360	7.757,950
<b>2015/2014</b>	<b>49,86%</b>	<b>-1,36%</b>	<b>97,58%</b>	<b>100,00%</b>	<b>-21,25%</b>	<b>-4,99%</b>



**ALKOHOL I ALKOHOLNA PIĆA  
KOLIČINE PRIMLJENE IZ DRUGE DČ**

Količina	MIRNA VINA u hl	PJENUŠAVA VINA u hl	OSTALA PIĆA DOBIV.VRENJEM	MEĐUPROIZVODI u hl < 15% alk	MEĐUPROIZVODI u hl ≥ 15% alk	ETILNI ALKOHOL u hl
Jedinica mjere	hl	hl	hl	hl	hl	hl
2014	45.638,750	7.638,100	2.455,150	144,100	1.246,070	47.739,680
2015	88.845,090	10.472,380	12.180,600	196,130	1.168,820	49.966,140
<b>2015/2014</b>	<b>94,67%</b>	<b>37,11%</b>	<b>396,12%</b>	<b>36,11%</b>	<b>-6,20%</b>	<b>4,66%</b>

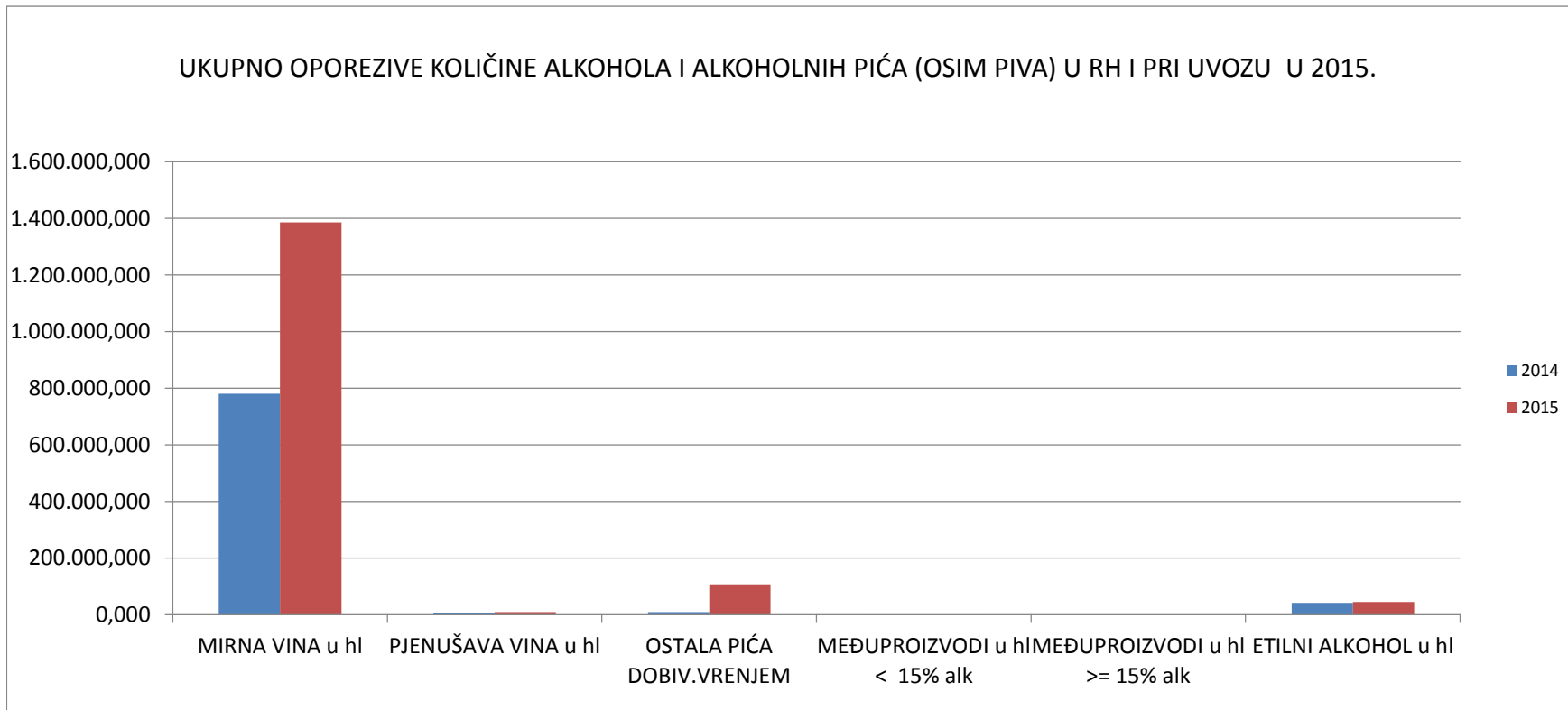


**ALKOHOL I ALKOHOLNA PIĆA**  
**UKUPNO OPOREZIVE KOLIČINE U RH I PRI UVOZU**

Količina	MIRNA VINA u hl	PJENUŠAVA VINA u hl	OSTALA PIĆA DOBIV.VRENJEM	MEĐUPROIZVODI u hl < 15% alk	MEĐUPROIZVODI u hl ≥ 15% alk	ETILNI ALKOHOL u hl
Jedinica mjere	hl	hl	hl	hl	hl	hl
2014	780.951,850	7.417,950	9.270,470	141,550	1.445,100	41.925,820
2015	1.386.136,950	9.093,770	107.074,850	213,000	1.486,370	44.854,970
<b>2015/2014</b>	<b>77,49%</b>	<b>22,59%</b>	<b>1055,01%</b>	<b>50,48%</b>	<b>2,86%</b>	<b>6,99%</b>

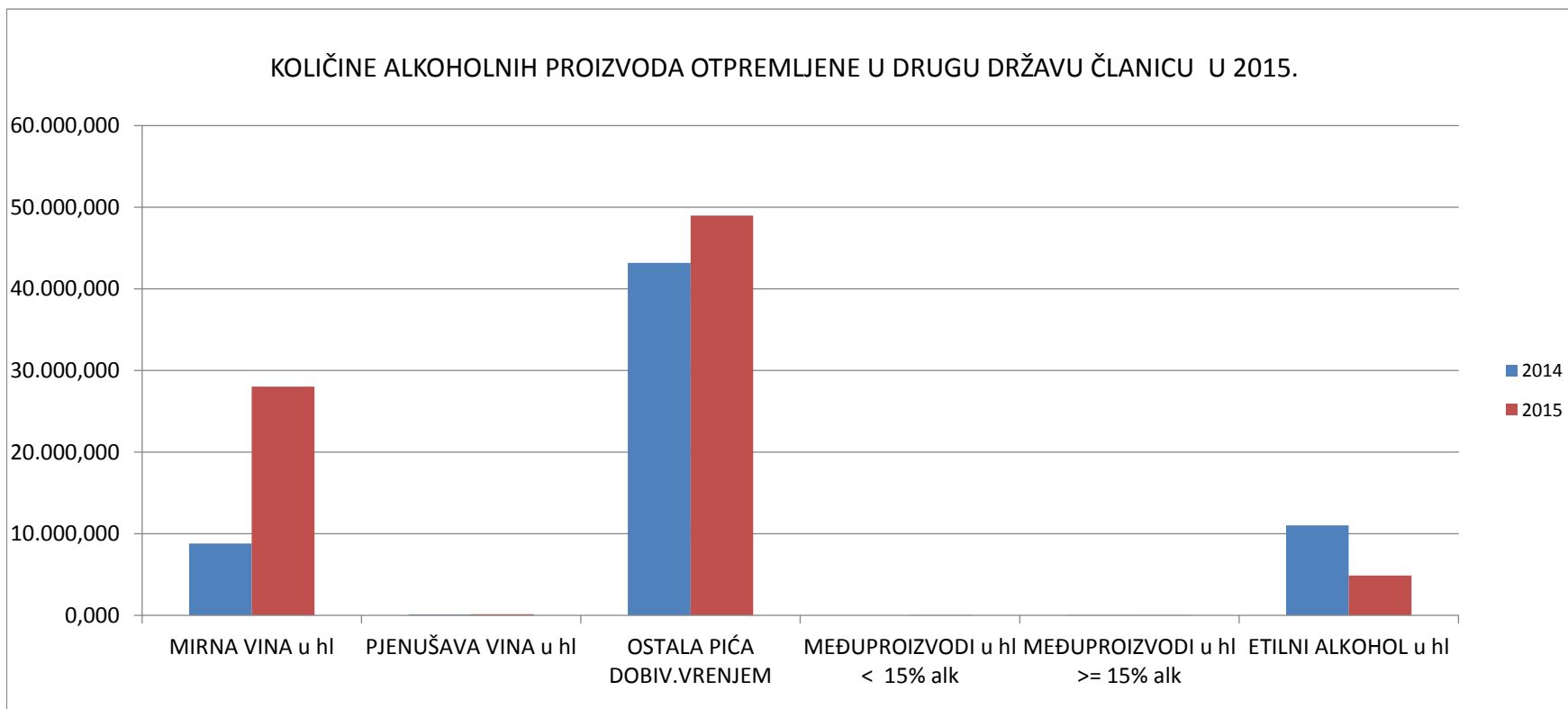
Napomena :

UKUPNO OPOREZIVE KOLIČINE U RH I PRI UVOZU čine oporezive količine puštene u potrošnju u RH i količine uvezene i puštene u slobodan promet



**ALKOHOL I ALKOHOLNA PIĆA  
KOLIČINE OTPREMLJENE U DRUGU DČ**

Količina	MIRNA VINA u hl	PJENUŠAVA VINA u hl	OSTALA PIĆA DOBIV.VRENJEM	MEĐUPROIZVODI u hl < 15% alk	MEĐUPROIZVODI u hl ≥ 15% alk	ETILNI ALKOHOL u hl
Jedinica mjere	hl	hl	hl	hl	hl	hl
2014	8.802,610	112,370	43.167,890	0,000	57,740	11.051,080
2015	28.014,770	163,930	48.963,670	0,090	60,480	4.883,140
<b>2015/2014</b>	<b>218,26%</b>	<b>45,88%</b>	<b>13,43%</b>	<b>100,00%</b>	<b>4,75%</b>	<b>-55,81%</b>

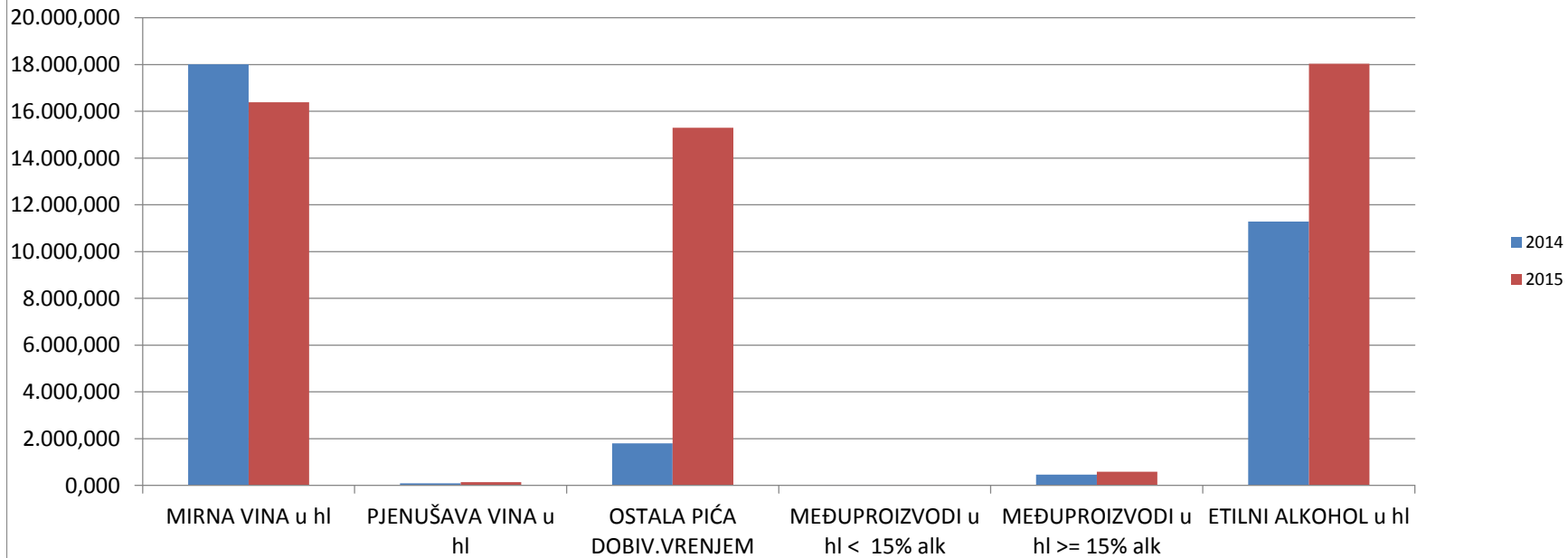




**ALKOHOL I ALKOHOLNA PIĆA  
IZVEZENE KOLIČINE**

Količina	MIRNA VINA u hl	PJENUŠAVA VINA u hl	OSTALA PIĆA DOBIV.VRENJEM	MEĐUPROIZVODI u hl < 15% alk	MEĐUPROIZVODI u hl ≥ 15% alk	ETILNI ALKOHOL u hl
Jedinica mjere	hl	hl	hl	hl	hl	hl
2014	18.014,480	87,030	1.799,190	0,090	459,720	11.284,420
2015	16.387,360	143,650	15.300,730	0,310	591,060	18.032,790
<b>2015/2014</b>	<b>-9,03%</b>	<b>65,06%</b>	<b>750,42%</b>	<b>244,44%</b>	<b>28,57%</b>	<b>59,80%</b>

IZVEZENE KOLIČINE ALKOHOLA I ALKOHOLNIH PIĆA (OSIM PIVA) U 2015.



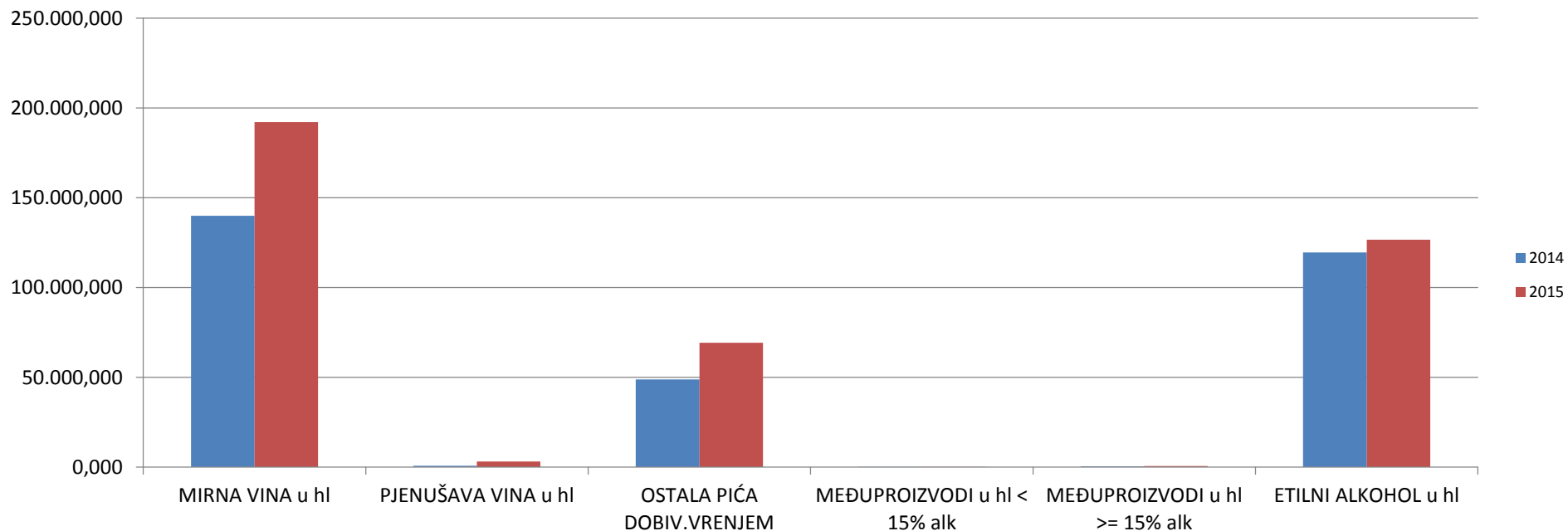
**ALKOHOL I ALKOHOLNA PIĆA  
NEOPOREZIVE KOLIČINE**

Količina	MIRNA VINA u hl	PJENUŠAVA VINA u hl	OSTALA PIĆA DOBIV.VRENJEM	MEĐUPROIZVODI u hl < 15% alk	MEĐUPROIZVODI u hl ≥ 15% alk	ETILNI ALKOHOL u hl
Jedinica mjere	hl	hl	hl	hl	hl	hl
2014	139.901,390	773,270	48.860,990	0,510	523,430	119.605,350
2015	192.256,990	3.142,660	69.209,980	0,590	654,300	126.666,740
<b>2015/2014</b>	<b>37,42%</b>	<b>306,41%</b>	<b>41,65%</b>	<b>15,69%</b>	<b>25,00%</b>	<b>5,90%</b>

Napomena :

NEOPOREZIVE KOLIČINE čine izvezene količine, količine otpremljene iz trošarinskog skladišta u drugo trošarinsko skladište unutar RH, za opskrbu brodova i zrakoplova u međunarodnom prometu, za službene potrebe diplomatskih i međunarodne org., porezno priznati gubitci, uzorci za probnu proizvodnju, za kontrolu kvalitete i uništeni pod carinskim nadzorom; denaturirani alkohol

**NEOPOREZIVE KOLIČINE ALKOHOLA I ALKOHOLNIH PIĆA (OSIM PIVA) U 2015.**



Izvor podataka: Informacijski sustav Carinske uprave (na dan 8.2.2016.)